Вредные привычки и их влияние на развитие зубочелюстной системы

Автор: Врач-ортодонт Алексанян Лусине Айковна

Вредные привычки, вызывающие зубочелюстные аномалии:

- I. привычка сосания:
- 1.Пальцев
- 2.Привычка сосания и прикусывания губ, щек, предметов
- 3.Привычка сосания и прикусывания языка
- II.Аномалии функции:
- 1.Нарушение функции жевания
- 2.Неправильное глотание и давление языком на зубы
- 3.Ротовое дыхание
- 4.Неправильная речевая артикуляция

Привычка сосания пальцев

Самая распространенная вредная привычка. Является следствием повышенной активности сосания и недостаточного грудного вскармливания.
При данной привычке часто возникает дистальное (заднее) смещение нижней челюсти с упрощением переднего участка. Открытый прикус по горизонтали и вертикали

Следствие сосания пальца и прокладывания языка: открытый прикус

Сосание пальца,так же как и сосание соски после первого года ребенка часто приводит к развитию открытого прикуса, при этом язык отодвигается кзади, что затрудняет дыхание

Привычка прикусывания нижней губы, предметов

Следствие

Нарушение функции жевания

При привычке жевать на одной стороне или передними зубами может привести к формированию перекрестного и медиального прикуса

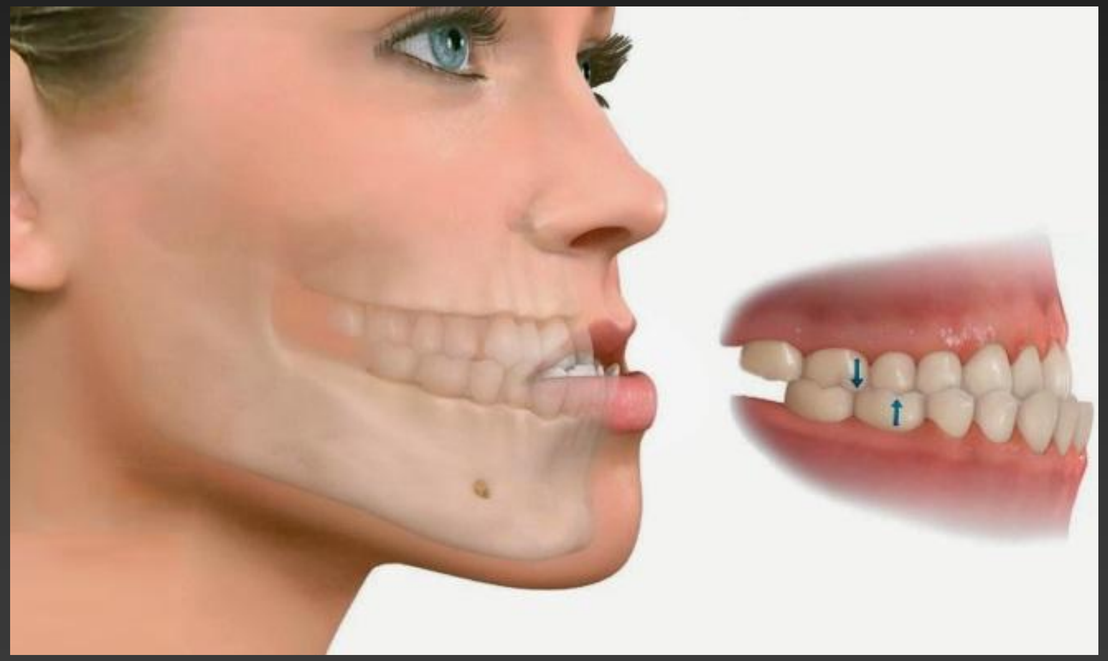

Неправильное глотание и привычка давления языком на зубы

ает положительное давление. Происходит компенсаторное, дополнительное сокращение мышц, участвующих в глотании, и вовлечение

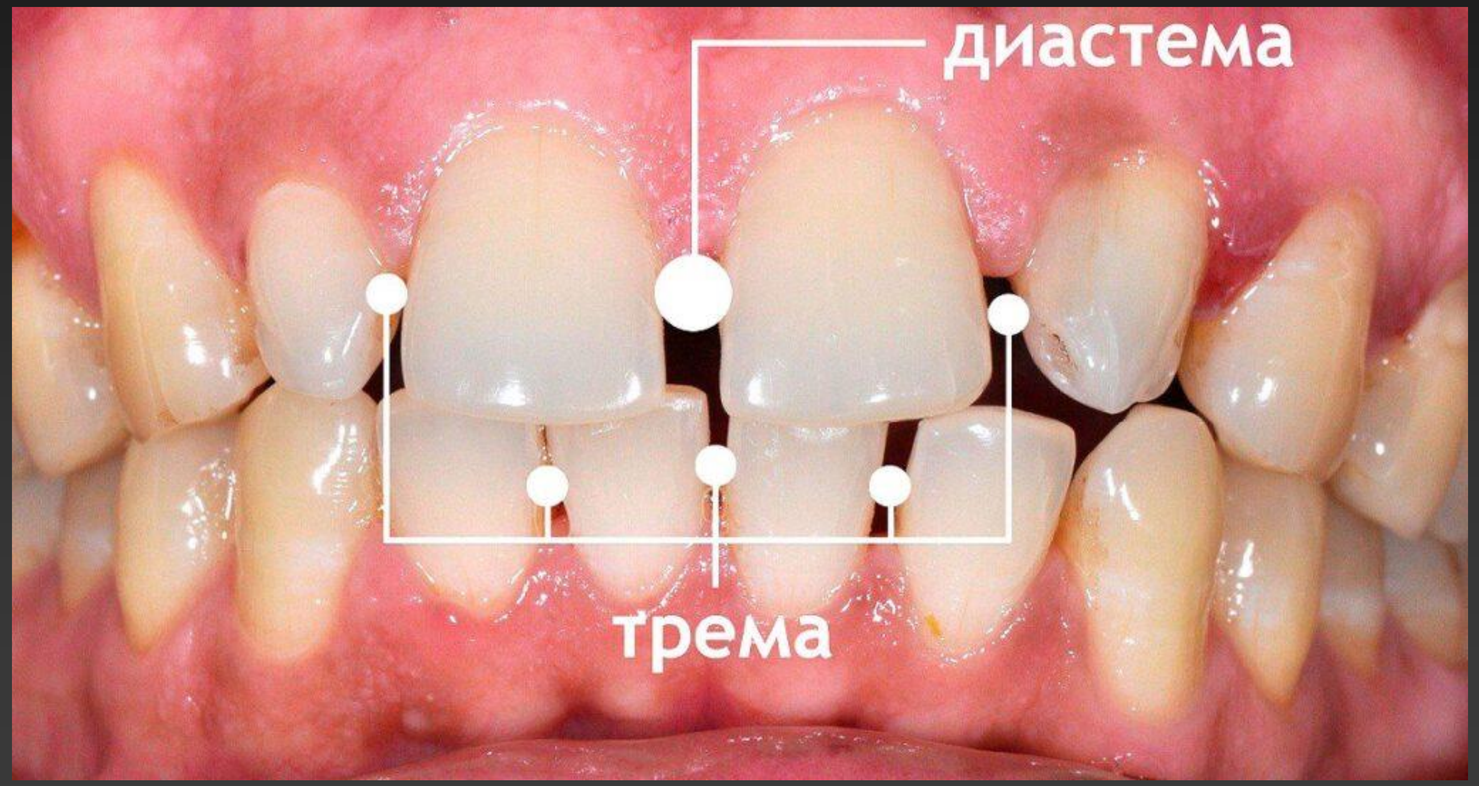

Неправильное искусственное вскармливание

ебенка часто располагается неправильно-она запрокинута. По этой причине задерживается рост нижней

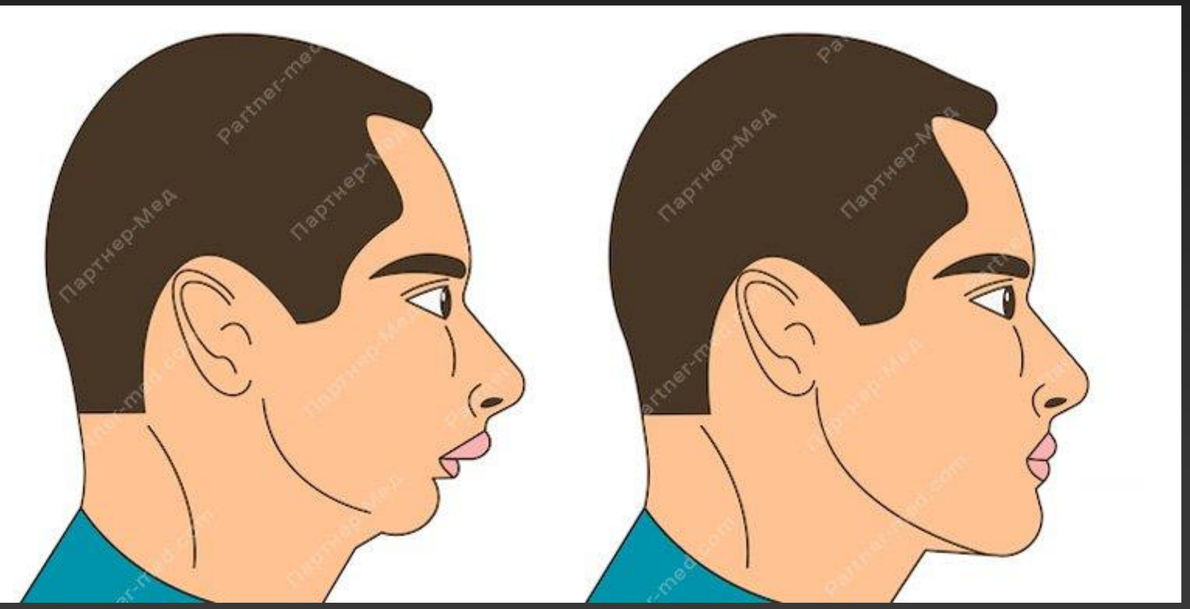

Ротовое дыхание

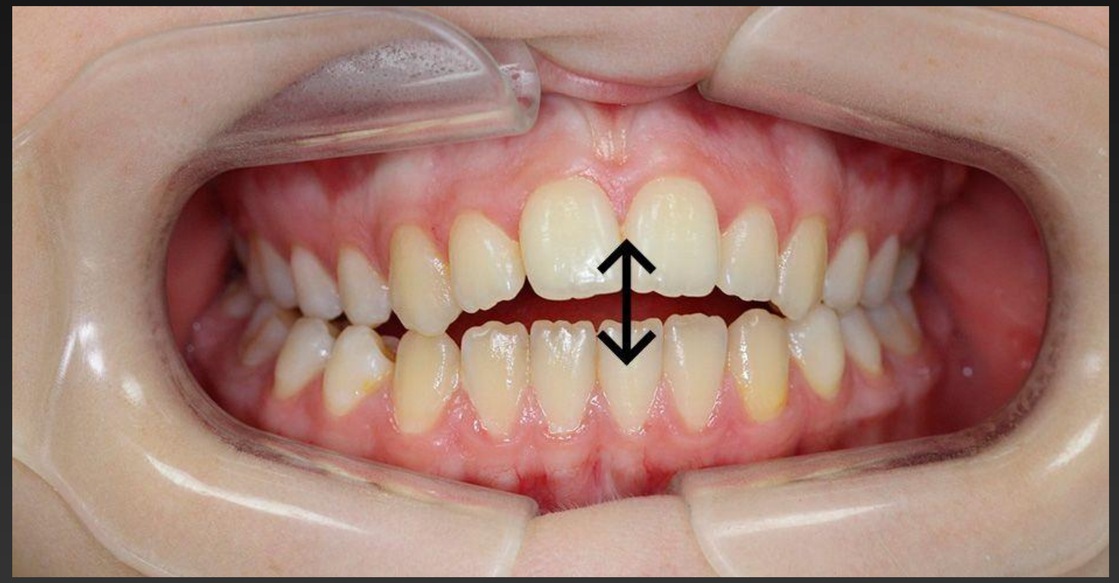

Профилактика и лечение аномалий

1. Устранение психоэмоционального стресса ребенка
2. Помощь врача-ортоднта и своевременное применение ортодонтических аппаратов для лечения (с 3 лет)
3. Своевременный отказ от грудного вскармливания и соски (не более года)



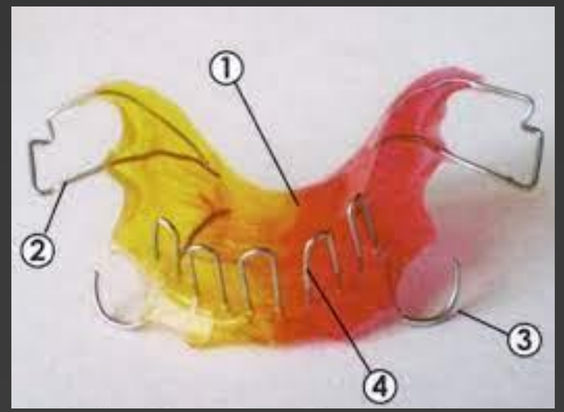

Спасибо за внимание!